



PROline-thermo *Thermoplastische Fahrbahnmarkierung*





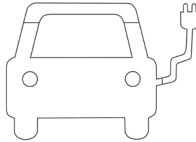



Produktbeschreibung









- Vorgeformte, thermoplastische Masse für innen und außen
- Weiß reflektierend (andere Farben, z.B. gelb, auf Anfrage)
- Zum Markieren von Linien, Symbolen, Buchstaben, Ziffern und Verkehrszeichen auf Fahrbahnen
- Für Ausfahrten, Fahrwege, Fluchtwege, Gefahrenzonen, Parkplätze, Sicherheitszonen, Stellflächen, Werksgelände etc.
- Für alle üblichen Böden wie z.B. Beton, Asphalt, Teer, Verbundpflaster, Fliesen
- Bereits nach 30 Minuten überfahrbar
- Hält 5 x länger als Bodenmarkierfarbe






Technische Daten

Artikelbezeichnung	PROline-thermo <i>Thermoplastische Fahrbahnmarkierung</i>	
	Ausführung	Markierungslinie
	Breite x Länge (mm)	50 x 1.000 75 x 1.000 100 x 1.000 100 x 5.000 120 x 1.000 120 x 5.000 150 x 1.000 150 x 5.000 250 x 1.000 500 x 1.000
	Ausführung	Pfeil geradeaus
	Länge (mm)	1.000 2.500 5.000
	Ausführung	Abbiegepfeil rechts bzw. links
	Länge (mm)	2.500 5.000
	Ausführung	Abbiegepfeil geradeaus/rechts bzw. -/links
	Länge (mm)	2.500 5.000

	Ausführung	Dreiecke/Sägezahn
	Breite x Länge (mm)	500 x 600
	Ausführung	Symbol „Fahrrad“
	Breite x Länge (mm)	500 x 700 800 x 900 1.300 x 1.300
	Ausführung	Symbol „Behinderte“
	Breite x Länge (mm)	1.000 x 1.000 1.300 x 1.300
	Ausführung	Symbol „Fußgänger“
	Breite x Länge (mm)	600 x 1.000
	Ausführung	Symbol „Elektro-Auto mit Stecker“
	Breite x Länge (mm)	1.000 x 700
	Ausführung	Symbol „Parkplatz Elektro-Auto“
	Breite x Länge (mm)	700 x 800
	Ausführung	Buchstaben/Ziffern
	Breite x Länge (mm)	200 x 300 200 x 500 500 x 1.000 500 x 1.600
	Ausführung	Symbol „Fußgängerüberweg“
	Höhe x Breite (mm)	1.000 x 1.000 1.200 x 2.400

	Ausführung	Symbol „Kinder“
	Höhe x Breite (mm)	1.000 x 1.000 1.200 x 2.400
	Ausführung	Symbol „Vorfahrt gewähren“
	Höhe x Breite (mm)	1.000 x 1.000 1.200 x 2.400
	Ausführung	Symbol „Halt! Vorfahrt gewähren“
	Höhe x Breite (mm)	2.000 x 2.000 2.500 x 2.500
	Ausführung	Symbol „Fußweg“
	Durchmesser (mm)	1.000
	Ausführung	Symbol „Gemeinsamer Fuß- und Radweg“
	Durchmesser (mm)	1.000
	Ausführung	Symbol „Verbot für Radfahrer“
	Durchmesser (mm)	1.000
	Ausführung	Symbol „Radweg“
	Durchmesser (mm)	750 1.000
	Ausführung	Symbol „Begrenzungszone“
	Höhe x Breite (mm)	900 x 600 2.000 x 1.200

	Ausführung	Symbol „Zulässige Höchstgeschwindigkeit (30 km/h)“
	Durchmesser (mm)	1.000
	Ausführung	Symbol „Absolutes Halteverbot“
	Durchmesser (mm)	750 1.000
	Ausführung	Symbol „Eingeschränktes Halteverbot“
	Durchmesser (mm)	750 1.000
	Ausführung	Symbol „Verkehrsberuhigter Bereich“
	Höhe x Breite (mm)	1.000 x 1.200

Zubehör

Gasbrenner	Zum Aufbringen von PROline-thermo Thermoplastischer Fahrbahnmarkierung auf dem Untergrund
Primer für Bitumen	4 l (für ca. 12 qm) 20 l (für ca. 60 qm)
Primer für Beton/Metall	380 ml (für ca. 1,9 qm)
Dispenser für Primer (Beton/Metall)	Dispenser zum Aufbringen des Primers für Beton/Metall