


# Montageanleitung ELASTIKBORDSTEIN




**1** Einschrauben der Aludübel in die Unterseite des Elastikbordsteines.




**2** Unterschraubplatten auflegen und mit Turboschrauben am Elastikbordstein befestigen.

**TIPP:** Die Vormontage der Unterschraubplatten (1+2) kann bereits wetterunabhängig auf dem Bauhof oder in der Werkstatt erfolgen.



**3** Elastikbordsteine stirnseitig mit Loctite nach Verarbeitungsanleitung verkleben und am Objekt ausrichten.



**4** Dübellöcher mit Bohrer (12 Ø) ca. 110 mm tief bohren, Bohrstaub aussaugen oder ausblasen.



**5** Dübel mit Schraube und Unterlegscheibe durch die Unterschraubplatte stecken.



**6** Mit 17er Nuß/Gabel und ca. 25 Nm festziehen.

**ACHTUNG:** Die Elastikbordsteine müssen mit festen Materialien (z.B. Asphalt, Beton, Pflastersteine) hinterbaut werden!